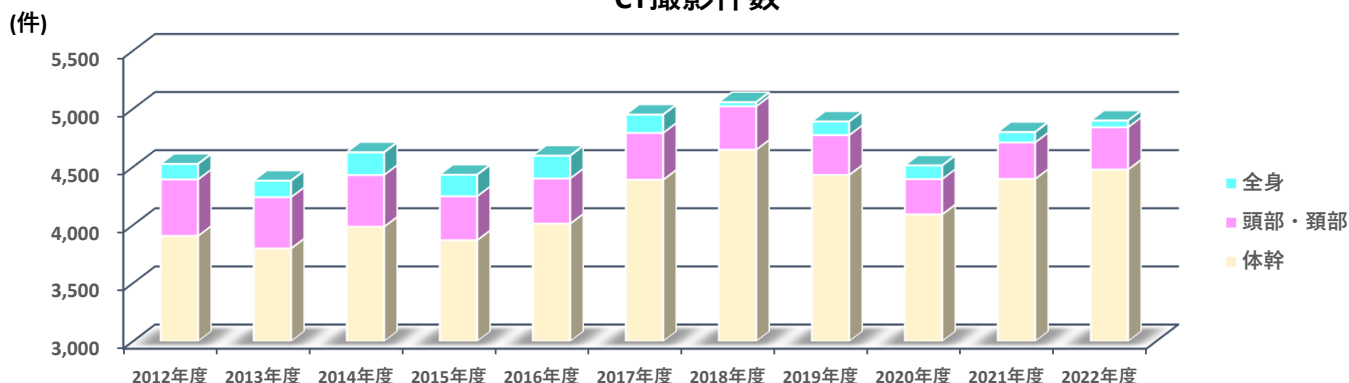


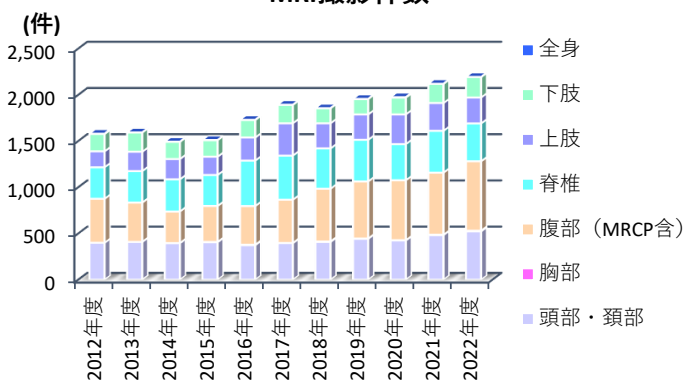
CT・MRI・マンモグラフィ

CT撮影件数

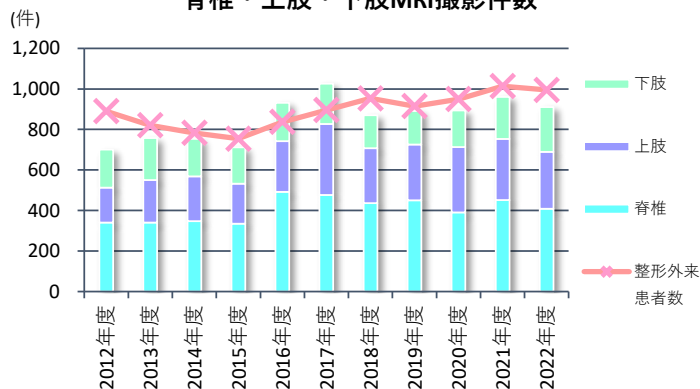


CT撮影は多くの疾患における診断時に用いられ、当院においても年間約5,000例程の撮影が実施されており、年々その需要は高まっております。特に胸部～腹部にかけた体幹部については、ここ数年著しく増加しております。また、2020年度はコロナウイルスの影響で減少していましたが、年々増加しております。

MRI撮影件数

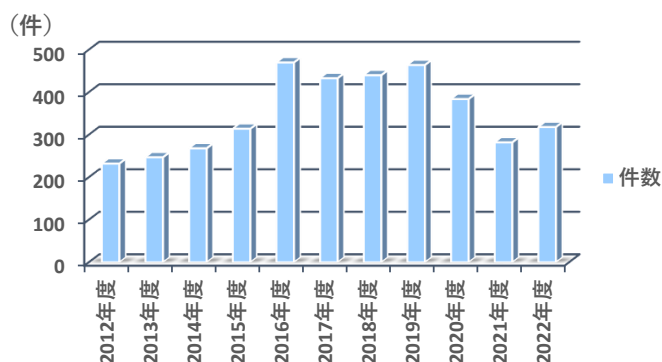


脊椎・上肢・下肢MRI撮影件数

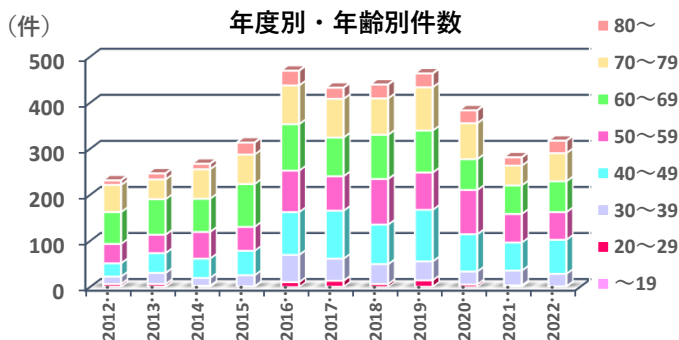


2016年度より、最新のMRI機器導入により、細部まで鮮明に見ることができ、処理後の画像が分かりやすくなったことにより、以前と比較して検査時の利用率が向上しています。特に整形外科では患者数の増加に伴い、関節や脊椎といった部位に対する撮影が著しく増加しております。上肢の撮影が年々増加しております。

マンモグラフィ件数



マンモグラフィ



当院は**坂出市内唯一のマンモグラフィ精度管理認定施設**です。香川県における乳がん検診受診者数(2014年度31,684名、2015年度31,386名、2016年度32,001名、2017年度31,557名※検診受診者数…厚生労働省関連の統計データより)は増加傾向にあり、当院においても2012年頃より2016年にかけて全年代において件数が増加しております。また、2017年度より新機器を導入し処理速度も向上しており、1日当たりの実施件数は増加していましたが、2020年度はコロナウイルスの影響もあり、受診控えが進み、検査件数にも影響を及ぼしています。