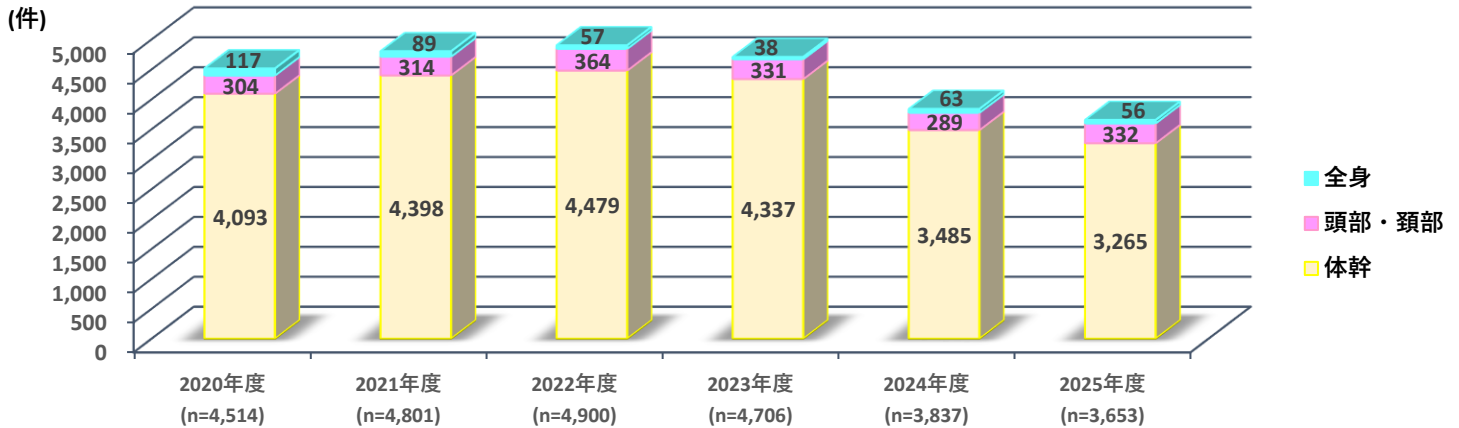


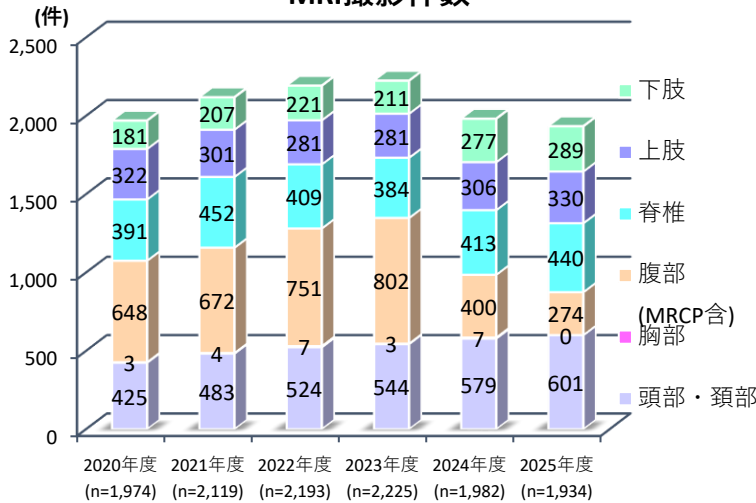
CT・MRI・マンモグラフィ

CT撮影件数

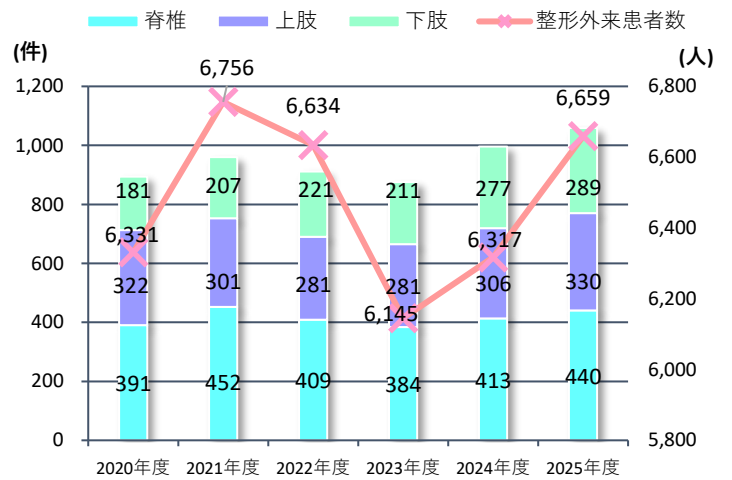


CT検査は多くの疾患における診断時に用いられ、コロナ以前は5,000例程の撮影が実施されておりましたが、2020年度にコロナウイルスの影響で極端に減少しておりました。以降の3年間は年間4,500件以上の検査が施行されておりました。2024年度は常勤医の減少に伴い検査件数も減少しております。

MRI撮影件数

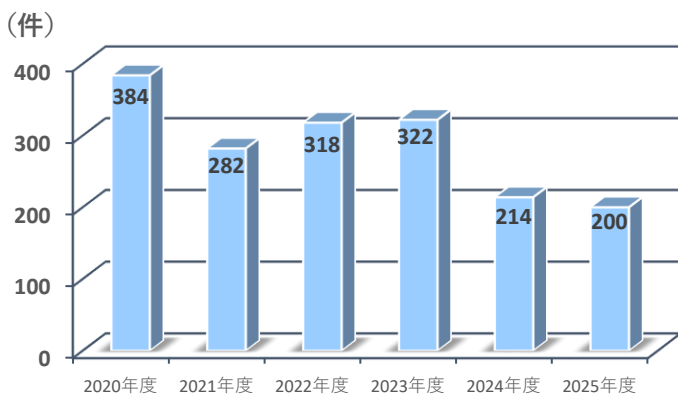


脊椎・上肢・下肢MRI撮影件数

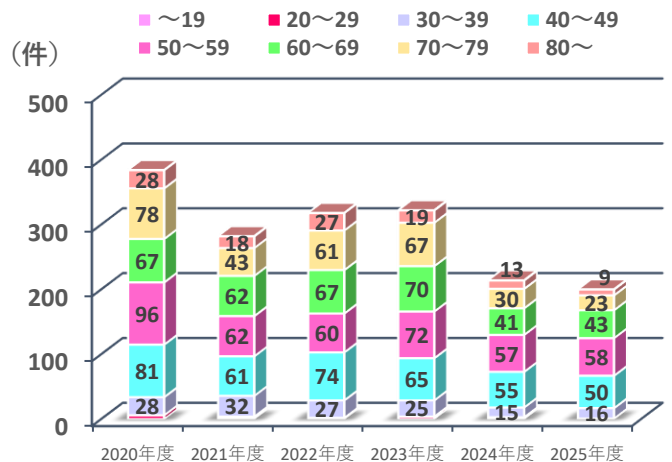


2016年度より、最新のMRI機器導入により、細部まで鮮明に見ることができ、処理後の画像が分かりやすくなったことにより、以前と比較して検査時の利用率が向上しています。特に整形外科では、2023年度以降、患者数の増加に伴い、関節や脊椎といった部位に対する撮影が増加しております。

マンモグラフィ件数



マンモグラフィ 年度別・年齢別件数



当院は坂出市内唯一のマンモグラフィ精度管理認定施設です。香川県における乳がん検診受診者数(2020年度19,426名、2021年度19,495名、2022年度25,282名※検診受診者数…厚生労働省関連の統計データより)と比例しており、2022年度の受診数増加に伴い、当院での検査件数も増加しています。